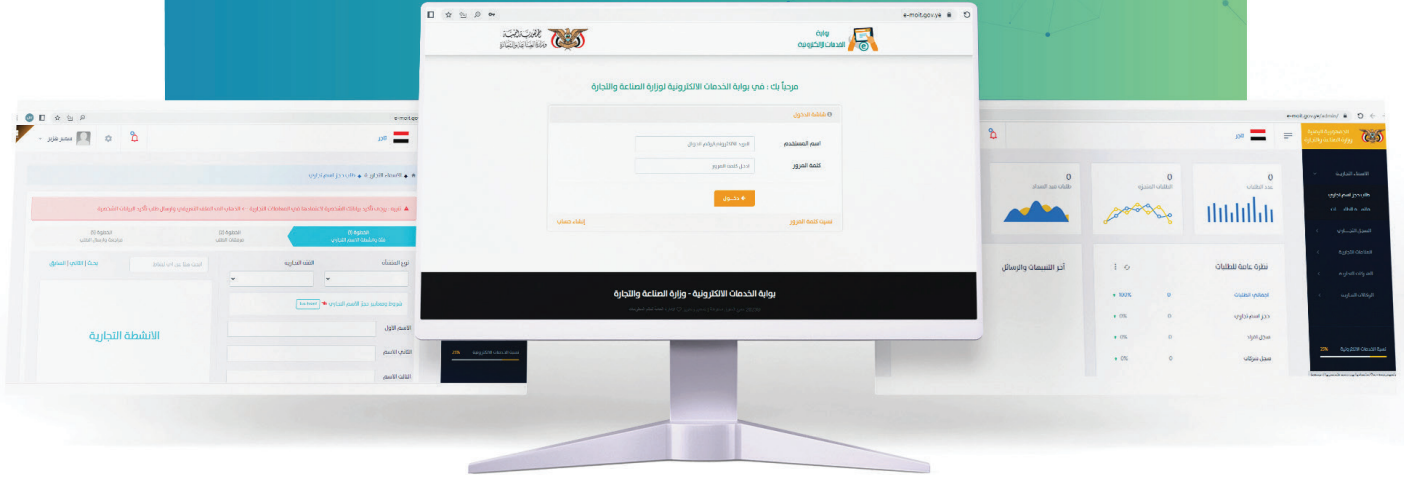




الدليل الإرشادي لطلب
الإعتراض على تسجيل
براءة إختراع
والرد على الإعتراض

مرحباً Welcome!



الإصدار الثالث
ديسمبر 2025

الدليل الإرشادي لطلب
الإعتراض على تسجيل
براءة اختراع
والرد على الإعتراض

الافتتاحية OPENING

القائم بأعمال وزير الاقتصاد والصناعة والاستثمار أ. ساح احمد البشيرى - جماد أول ١٤٤٧هـ - ٢٠٢٥م

بعون من الله وتوفيقه تضع وزارة الاقتصاد والصناعة والاستثمار بين أيديكم أدلة خدمات البوابة الالكترونية التابعة للوزارة، والتي دُشنت في ... ٢٠٢٤م والتي تسعى لإنجاز المعاملات بسرعة وسهولة ويسر في إطار تبسيط الإجراءات لتحسين بيئة الأعمال وتقديم التسهيلات أمام المستثمرين ورواد الاعمال، ولأول مرة يمكن للمستفيد من خدمات الوزارة إنجاز معاملاته عن بعد وبخطوات سلسلة توفر الوقت والجهد..

لا شك أن اصدار هذه الأدلة التي من شأنها اختصار الزمن وإزالة الغموض وإتمام المعاملة بخطوات واضحة ودقيقة، وتحقيق الشفافية الكاملة وتعزيز الثقة بين الوزارة والقطاع الخاص وكل المستفيدين من خدمات الوزارة، شاكرين ومقدرين جهود من سبقونا في إنجاز هذا المشروع العظيم والمتقن.. وأخص بوافر الشكر للجهود الرائعة لفريق العمل من الكادر التقني وقطاع خدمات الأعمال، موصول الشكر والتقدير لقيادة الوزارة السابقة سواء الانطلاقة الأولى للبوابة في أكتوبر ٢٠٢٣م خلال فترة تولي الأستاذ محمد شرف المطهر وزيراً للصناعة والتجارة الأسبق، أو ما تلاه من إطلاق خدمات جديدة خلال فترة الشهيد المهندس معين هاشم المحاقري وزير الاقتصاد والصناعة والاستثمار (أغسطس ٢٠٢٤م - أغسطس ٢٠٢٥م) رحمة الله تغشاه، وكذا كل ساهم في إنجاح هذا المشروع.



الوزير الشهيد/ معين هاشم المحاقري وزير الاقتصاد والصناعة والاستثمار ٢٠٢٥م

المتغيرات المتسارعة في عالم المال والأعمال تحتم علينا أن نواكب هذه التطورات بما يخدم اقتصادنا الوطني، وفقاً لموجهات القيادة الثورية والسياسية وبرنامج حكومة التغيير والبناء وبرنامج التحفيز الاقتصادي في ضرورة تحسين وتسهيل وتوسيع خدمات البوابة الالكترونية للوزارة، ويجعل خدمات الوزارة مبسطة وفي متناول الجميع.



القاضي / عبدالفتاح أحمد قاسم الزويد وكيل قطاع خدمات الأعمال

بفضل الله وتوفيقه تمكنت وزارة الاقتصاد والصناعة والاستثمار من تدشين 83 خدمة من الخدمات التي يقدمها قطاع خدمات الأعمال عبر البوابة الالكترونية للوزارة .

وتتويجا لهذه الخطوة المهمة التي تأتي في إطار اتمتة اعمال الوزارة وتبسيط وتسهيل الإجراءات وسرعة انجاز المعاملات تنفيذًا لموجهات قائد الثورة السيد عبدالملك بدر الدين الحوثي وتوجيهات رئيس المجلس السياسي الأعلى فخامة الأخ مهدي المشاط ، تصدر الوزارة هذه الأدلة الإرشادية التي توضح الخطوات والإجراءات لتقديم طلبات الحصول على تلك الخدمات وتتبع مسار تلك الطلبات عن بعد حتى إنجازها .

ولا ننسى في هذه المناسبة

الدور الكبير الذي قام به كلا من الوزير السابق أ . محمد شرف المطهر والوزير الشهيد المهندس معين هاشم المحاقري والذان ساهما من خلال دعمهما ومتابعتهما و مقترحاتهما في تجهيز البوابة الإلكترونية وتدشين هذه الخدمات والارتقاء بالبوابة الالكترونية لتكون قابلة للتطوير وقادرة على استيعاب جميع نواخذ الجهات الحكومية ذات العلاقة ، ونتطلع من خلال هذا الإنجاز للعمل ضمن منظومة الكترونية حكومية متكاملة تترجم موجهات القيادة وأهداف حكومة التغيير والبناء وبما يحسن بيئة الأعمال و يدعم خطط التنمية والاقتصاد .

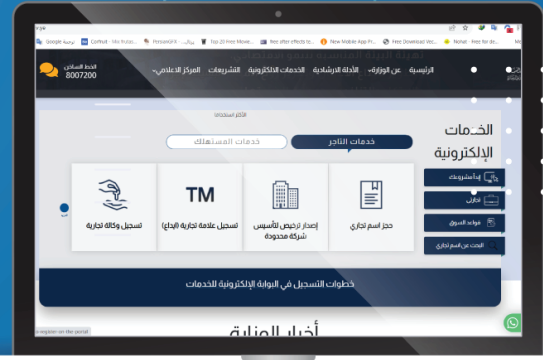
وفي الأخير أتوجه بالشكر لكل من ساهم في إنجاز هذا العمل ومن لايزالون يعملون وبصورة مستمرة على تطوير هذه البوابة والأنظمة والخدمات الأخرى المرتبطة بها .



خطوات إنشاء حساب

عبر البوابة الإلكترونية

يتيح لك إنشاء حساب في البوابة الإلكترونية أن تحصل على خدمات وزارة الاقتصاد والصناعة والاستثمار قطاع خدمات بيئة الأعمال عن بعد في أي وقت ومن أي مكان



01

رابط الدخول المباشر للبوابة

من الواجهة الرئيسية لموقع الوزارة انقر على البوابة الإلكترونية للخدمات، وبإمكانك الدخول مباشرة عبر رابط البوابة (<https://e-moit.gov.ye>)

02

إنشاء حسابك الشخصي

من خلال النقر على "إنشاء حساب" الموجود أسفل يسار واجهة تسجيل الدخول ومن ثم قم بتعبئة البيانات الشخصية المطلوبة في الحقول وإرسال الطلب بالنقر على "سجل الآن"

03

كود التفعيل

أدخل رقم كود التفعيل الذي تلقيته عبر جوالك في الحساب ومن ثم انقر على "التالي" للتفعيل وتأكد إنشاء الحساب.

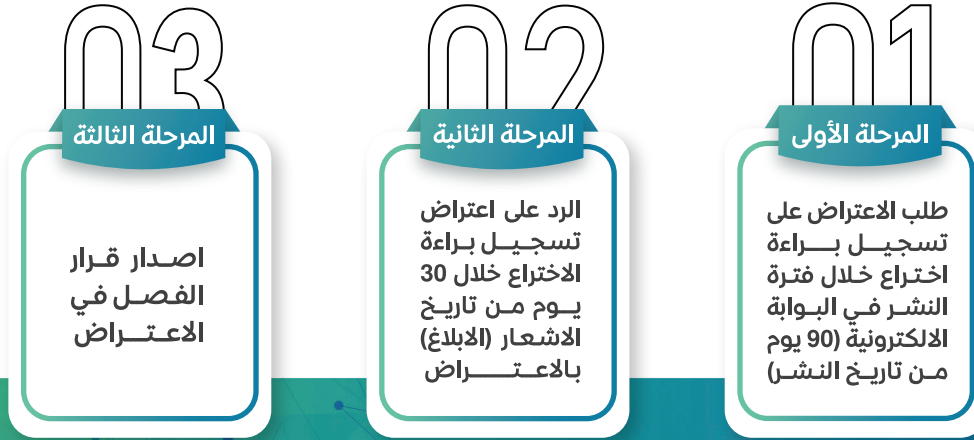
04

تأكيد الحساب

قم بتأكيد إنشاء الحساب بإدخال اسم المستخدم (الأيمل / رقم الجوال) وكلمة المرور وانقر على "دخول"



المراحل الرئيسية للاعتراض على طلب تسجيل براءة اختراع والرد على الاعتراض عبر البوابة الإلكترونية



ملاحظات :

- يتم تقديم طلب الاعتراض من قبل **المعترض** على تسجيل براءة الاختراع من حسابه في البوابة وفي حال كان الطلب مستوفي سيتم ابلاغ **المعترض ضده** بالاعتراض وعلى الاخر الرد على الاعتراض خلال (30) يوم من تاريخ اشعاره (ابلاغه) بالاعتراض.
- يتم تقديم الاعتراض من قبل **المعترض** على تسجيل براءة الاختراع.
- يتم تقديم الرد على الاعتراض من قبل **المعترض ضده**.
- يتم تقديم الطلب لأي من مراحل الطلب (للاعتراض على براءة الاختراع أو الرد على الاعتراض) بإتباع الإرشادات والتعليمات التالية:

01 من هذا التبويب يمكنك البدء بتقديم طلب تسجيل براءة الاختراع كمرحلة أولى وفيها خمس خطوات يتوجب عليك تحري ادخال البيانات والمرفقات فيها بعناية .

02 من هذا التبويب يمكنك الاطلاع على براءات الاختراع التي تم احوالها للنشر في البوابة والمدة المتبقية على فترة الاعتراض (90 يوم) لكل طلب من تاريخ النشر، كما يمكنك الاعتراض على طلب تسجيل براءة الاختراع بتقديم الطلب من خلال هذا التبويب شرط قبل انتهاء المدة المتبقية لنشر براءة الاختراع (فترة الاعتراض).

03 من هذا التبويب "قائمة الاعتراضات" يمكنك الاطلاع على الاعتراضات التي قدمت على طلبك (تسجيل براءة الاختراع) وطباعة مرفقات الاعتراض، وكذا الرد على الاعتراض خلال 30 يوم من تاريخ اشعارك بالاعتراض .

04 من هذا التبويب يمكنك: متابعة سير اجراءات طلبك وتتبع حالته بعد ارسال الطلب ومعرفة نتائج الفحص والدراسة، كما يمكنك من خلالها طباعة حوافظ السداد واستمارة الطلب ومن ثم ارفاقها وكذا تعديل بيانات الطلب ومرفقاته في حال طلب منك ذلك وإعادة ارساله، وطباعة قرارات المسجل العام (المرفوض - المشروط).

طلب تسجيل براءة
اصدار عدد النشر
قائمة الاعتراضات
قائمة الطلبات

المرحلة الاولى

الاعتراض على تسجيل براءة اختراع

يتم تقديم الاعتراض من قبل
المعترض عبر حسابه في البوابة
الالكترونية e-moit.gov.ye ويمر
طلب الاعتراض بالمراحل التالية:

1 تقديم الاعتراض عبر البوابة
تبويب (اصدار عدد النشر)

2

سداد رسوم وأجور طلب
الاعتراض ومتابعة الطلب

1

3 استقبال وفحص بيانات ووثائق
الاعتراض

3

4

نشر الاعتراض وابلغ المعترض ضده
للرد على الاعتراض خلال 30 يوم

5

انتظار قرار الفصل في الاعتراض

1

تقديم الطلب عبر البوابة (الاعتراض على براءة اختراع)

لتمكن عزيزنا طالب الخدمة من تقديم الاعتراض على تسجيل براءة اختراع، قم بتسجيل الدخول إلى حسابك في بوابتنا الالكترونية "e-moit.gov.ye" وأتبع الارشادات الموضحة في الصفحات التالية :

شاشة الدخول

اسم المستخدم
gmail@gmail.com

كلمة المرور
.....

دخول

إنشاء حساب

نسيت كلمة المرور



من الواجهة الرئيسية لحسابك اذهب إلى قائمة الخدمات واضغط على تبويب "براءات الاختراع" ثم اضغط على خدمة "اصدار عدد النشر" وستظهر قائمة ببراءات الاختراع التي تم نشرها على موقع الوزارة.

فور ارسال الطلب وفي كل مرحلة يمر بها ستظهر لك في هذه النافذة اشعارات في كلاً من التنبيهات" زر الجرس" وقائمة" اخر التنبيهات و الرسائل" من هذه النافذة

براءات الاختراع

اصدار عدد النشر

مؤشر	تغير	عدد
اجمالي الطلبات	+ 100%	67
حجز اسم تجاري	+ 6%	4
سجل افراد	+ 12%	8
سجل شركات	+ 9%	6
علامة تجارية	+ 15%	10
وكالة تجارية	+ 7%	5
عرض التفرير		

آخر التنبيهات والرسائل

- اشعار تعديل**
بروح تعديل بيانات الطلب رقم 107372، اعزبد من التفاصيل اذخل بوزارة الخدمات الالكترونية
- اشعار**
تم استقبال طلب تحويل كيان الشركة التجارية برقم 116189، طلبك بانتظار المخصص والمراجعة
- اشعار سداد**
تم استقبال طلبك، بروح سداد مبلغ 51020 ريال رسوم وأجور طلب نظام علي رفض الاسم التجاري عبر محفظة موبايل، موبايل موني رقم تحصيل 55910116185
- اشعار سداد**
تم استقبال طلبك، بروح سداد مبلغ 51020 ريال رسوم وأجور طلب نظام علي رفض الاسم التجاري عبر محفظة موبايل، موبايل موني رقم تحصيل 55910116183
- شعار برفض طلب التسجيل**
تم رفض طلب التسجيل رقم 82647، بروح الدخول الي قائمة الطلبات وسحب قرار الرفض

فور الدخول الى تبويب "اصدار عدد النشر" ستظهر قائمة براءات الاختراع التي تم نشرها على موقع الوزارة، وعليك البحث على الطلب الذي ترغب في الاعتراض على تسجيله ثم تقديم الاعتراض كما هو موضح في الخطوات التالية:

يمكنك تخصيص عرض قائمة النشر بالبحث على الطلب الذي ترغب في الاعتراض على تسجيله عبر احد هذه الحقول وبعدها اضغط على ايقونة "استعلام" ثم اضغط على "بدء البحث"

بعد ادخال رقم براءة الاختراع أو ادخال تاريخ النشر و تحديد نوع النشر قم بالضغط على "استعلام" ثم اضغط على "بدء البحث"

1

2

اصدار عدد النشر

رقم البراءة

نوع البراءة

اسم المخترع

تاريخ النشر

نوع الطلب

2025-07-17

إيداع براءة اختراع

2025-07-17

وزارة الاقتصاد والصناعة والاستثمار

إفراغ

اصدار عدد النشر

قائمة الاعتراضات

قائمة الطلبات

التصاميم الصناعية

الشركات التجارية

جميع الحقوق محفوظة لوزارة الاقتصاد والصناعة والاستثمار © 2025 - تصميم وتطوير إدارة التطوير

بعد اظهار بيانات براءة الاختراع الذي ترغب في الاعتراض على تسجيلها قم بالضغط على "الدائرة الخضراء + " ثم اضغط على ايقونة "الثلاث النقاط (⋮)" التي من خلالها يمكنك الاطلاع على "تفاصيل براءة الاختراع" أو تقديم الاعتراض عليها بالضغط على "طلب اعتراض"، كما هو موضح أدناه:

الاسماء التجارية
السجلات الفردية
العلامات التجارية
براءات الاختراع
طلب تسجيل براءة
طلب تجديد براءة
طلب نقل ملكية
طلب تغيير عنوان
طلب شطب براءة
اصدار عدد النشر
قائمة الاعتراضات
قائمة الطلبات
التصاميم الصناعية
الشركات التجارية

جميع الحقوق محفوظة لوزارة الاقتصاد والمناعة والاستثمار © 2025 - تصميم وتطوير إدارة التطوير.

1. بيانات (براءة الاختراع / مقدم طلب تسجيل البراءة المعترض ضده).
2. بيانات مقدم الاعتراض.
3. بيانات الاعتراض (استعراض شروط ومعايير الاعتراض، خلاصة الاعتراض).
4. مرفقات الاعتراض.

فور الضغط على "طلب الاعتراض" ستظهر لك نافذة تقديم الاعتراض متضمنة أربعة عناوين رئيسية كل عنوان يحتوي على بيانات وحقول منها تتطلب ادخال البيانات ورفاق الوثائق فيها، وهي:

في هذه الفقرة تظهر "بيانات براءة الاختراع"

بالضغط على هذه الفقرة ستظهر "بيانات مقدم طلب تسجيل براءة الاختراع"

قم بتمرير الشاشة للأسفل لتظهر لك عناوين تقديم الاعتراض الأخرى وحقولها

رقم الإيداع	109274
تاريخ الإيداع	2025-05-01
تاريخ النشر	2025-07-17
اسم الاختراع عربي	الطلب تجريبي لغرض اعداد الدليل الارشادي لهذه الخدمة
اسم الاختراع الإنجليزي	اسم الاختراع باللغة الانجليزية
وصف الاختراع عربي	وصف مختصر عن الاختراع باللغة العربية
وصف الاختراع الإنجليزي	وصف مختصر عن الاختراع باللغة الانجليزية
عدد عناصر الحماية	1
عناصر الحماية	اسم ووصف العنصر المطلوب حمايتها في طلب تسجيل براءة الاختراع

براءة الاختراع المعارض ضدها أو مقدم طلب تسجيل براءة الاختراع (المعارض ضده)

أولاً بيانات



تقديم اعتراض على قبول براءة اختراع رقم (109274)

بيانات مقدم الطلب

بيانات البراءة (براءة اختراع)

براءة اختراع

فمن لم أي اعتراض على براءة الاختراع عليه تقديم طلب الاعتراض خلال 90 يوماً من تاريخ نشر هذا الإعلان

تبقى 31 يوم

اسم طلب التسجيل

الشكل القانوني

شخص اعتباري

الجنسية

اليمن

العنوان

الامانة - مديرية - حي

التلفون

بيانات الاعتراض:-

شروط ومعايير الاعتراض على تسجيل براءة اختراع اضغط هنا

تقديم اعتراض على قبول براءة اختراع رقم (109274)

بيانات مقدم الطلب

بيانات البراءة (براءة اختراع)

براءة اختراع

فمن لم أي اعتراض على براءة الاختراع عليه تقديم طلب الاعتراض خلال 90 يوماً من تاريخ نشر هذا الإعلان

تبقى 31 يوم

رقم الابداع	109274
تاريخ الابداع	2025-05-01
تاريخ النشر	2025-07-17
اسم الاختراع عربي	الطلب تجريبي لغرض اعداد الدليل الإرشادي لهذه الخدمة
اسم الاختراع انجليزي	اسم الاختراع باللغة الانجليزية
وصف الاختراع عربي	وصف مختصر عن الاختراع باللغة العربية
وصف الاختراع انجليزي	وصف مختصر عن الاختراع باللغة الانجليزية
عدد عناصر الحماية	1
عناصر الحماية	اسم ووصف العنصر المطلوب حمايتها في طلب تسجيل براءة الاختراع

بيانات مقدم الاعتراض:-

الشكل القانوني

شخص اعتباري

اسم المعارض

وائل أبو بكر عوض سالم

التنبه لعدد الأيام المتبقية
لتقديم الاعتراض

قم بتمرير الشاشة
للأسفل لتظهر لك
عناوين تقديم
الاعتراض الأخرى
وحقولها



ثانياً بيانات

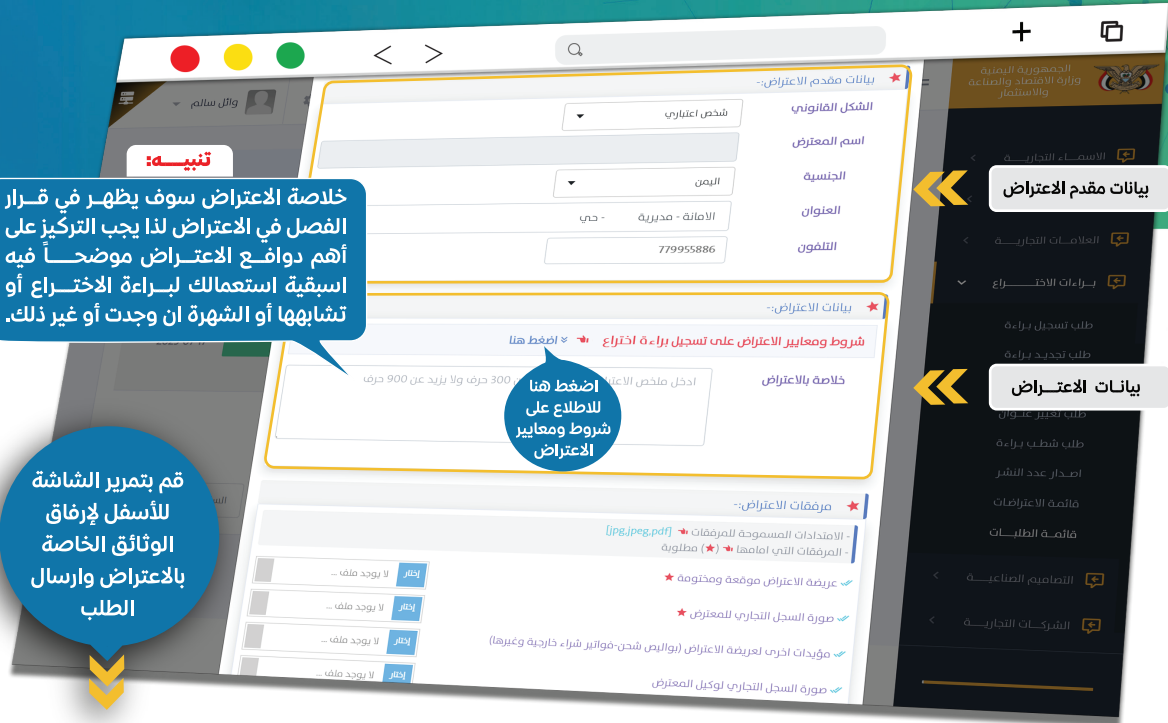
ثالثاً بيانات

مقدم الاعتراض: يتوجب عليك إدخال البيانات الصحيحة في الحقول بعناية
الاعتراض: ويجب ان تقوم بإدخال (كتابة) ملخص عن عريضة الاعتراض حسب
الشروط والمعايير في حقل "خلاصة الاعتراض"

تنبيه:
خلاصة الاعتراض سوف يظهر في قرار
الفصل في الاعتراض لذا يجب التركيز على
أهم دوافع الاعتراض موضحاً فيه
اسبقية استعمالك لبراءة الاختراع أو
تشابهها أو الشهرة ان وجدت أو غير ذلك.

اضغط هنا
للاطلاع على
شروط ومعايير
الاعتراض

قم بتمرير الشاشة
للأسفل لإرفاق
الوثائق الخاصة
بالاعتراض وارسال
الطلب



بيانات مقدم الاعتراض

بيانات الاعتراض



رابعاً

مرفقات الاعتراض: يتوجب عليك ارفاق الوثائق المطلوبة الموضح اسمائها أمام كل حقل كلاً على حده من واقع الأصول وأن يكون الملف المرفق بصيغة "pdf" وألا يزيد حجم كلاً منها عن 20 ميغا.

مرفقات الاعتراض

بعد ارفاق جميع الوثائق قم بالضغط على "حفظ البيانات" ليتم إرسال الطلب لسداد الرسوم

لإرفاق الوثائق قم بالضغط على ايقونة "اختار" ثم قم باختيار ملف الوثيقة المحفوظ في جهازك أو التقاط صورة واضحة لها وتأكد ارفاقها.

تم ارسال الطلب بنجاح

سداد رسوم واجور الاعتراض على تسجيل براءة اختراع ومتابعة الطلب

2



بعد إرسال الطلب سيتم إشعارك بنجاح ارسال الطلب ولزوم سداد رسوم واجور الطلب عبر كلا مما يلي:

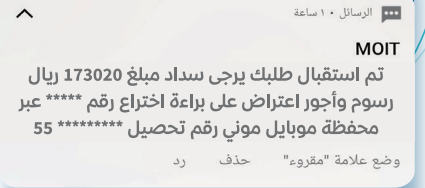
ويتوجب عليك سداد رسوم واجور الطلب عبر تطبيق محفظة موبايل موني برقم التحصيل المدون في الرسالة النصية وذلك بالدخول إلى "مدفوعات" << ثم مدفوعات حكومية << ثم امر تحصيل حكومي << وبعدها قم بإدخال رقم التحصيل وتأكيده أمر السداد.

وفي حال لم يتوفر لديك حساب في محفظة موبايل موني، فيمكنك طباعة حافظة سداد رسوم الطلب والتوجه إلى أحد فروع كاك بنك للسداد.

التنبيه في الاشعارات أعلى
صفحة حسابك في البوابة
بالضغط على زر "الجرس"



إرسال رسالة نصية SMS الى
رقم جوالك المسجل في حساب
البوابة





قائمة الطلبات "متابعة حالة ونتيجة الطلب وطباعة حافظة السداد" بعد ارسال الطلب سيحال مباشرة إلى "قائمة الطلبات" في حسابك وسيظل في حالة انتظار السداد حتى يتم السداد، ولتتمكن من طباعة حافظة الرسوم وتتبع سير الإجراءات للطلب قم بالدخول إلى طلبك عبر تبويب **"قائمة الطلبات"** ثم اضغط على ايقونة **"الدائرة الخضراء (+)"** ومن ثم الاطلاع على **"حالة الطلب"** و **"نتيجة الطلب"** كما هو موضح بالصورة.

3

استقبال وفحص بيانات ووثائق الطلب

فور سداد الرسوم سيحال الطلب آلياً للفحص والمراجعة من قبل مختص البوابة الالكترونية ويتوجب عليك في هذه المرحلة متابعة نتائج فحص الطلب ومراحل سير الإجراءات (اشعار المعارض ضده وانتظار الرد واصدار قرار الفصل في الاعتراض) بالاطلاع على "حالة الطلب" و"نتيجة الطلب" من تبويب "قائمة الطلبات"

الطلب قيد الفحص والمراجعة

في حال تم
إشعارك بتعديل
الطلب

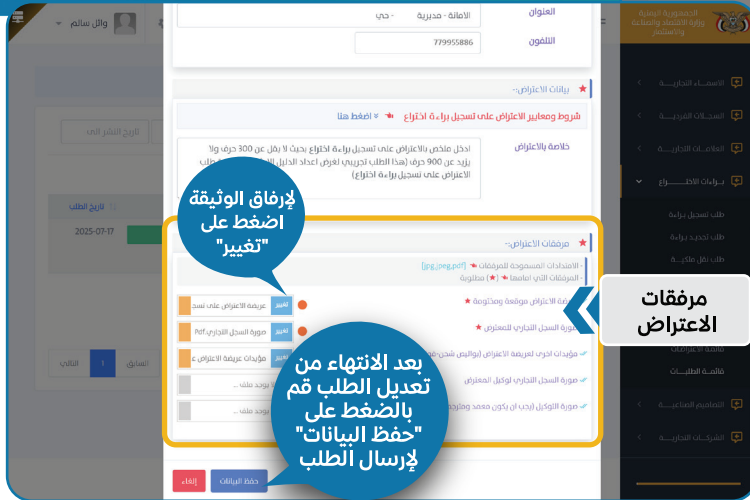
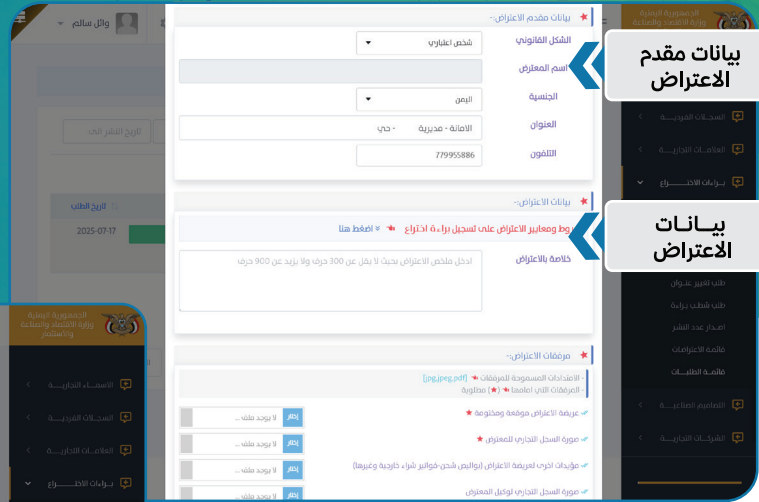
بمجرد تأكيد سداد الرسوم والأجور سيحال الطلب إلى مختص البوابة الالكترونية لمراجعة البيانات والوثائق المدخلة في الطلب للتحقق من صحة إدخالها واستيفاء الوثائق، وفي حال إشعارك برسالة نصية SMS بلزوم تعديل الطلب يتوجب عليك الدخول الى طلبك من "قائمة الطلبات" والاطلاع على الملاحظات المدونة أسفل "نتيجة الطلب" ثم تعديل الطلب حسب الملاحظات وإعادة إرساله.

The screenshot displays the MOIT portal interface. At the top, there's a navigation bar with the MOIT logo and the text 'وزارة الاقتصاد والصناعة والاستثمار'. Below this, there's a search bar and a user profile section. The main content area shows a table of patent applications. One application is highlighted with a yellow arrow, indicating a request for modification. A notification box on the left contains the text: 'يرجى تعديل بيانات الطلب رقم x x x x x، لمزيد من التفاصيل ادخل بوابة الخدمات الالكترونية'. A blue callout box points to the highlighted application with the text: 'نتائج فحص ومراجعة الطلب "الملاحظات"'. Another blue callout box at the bottom explains the process: 'لتعديل الطلب قم بالضغط على "الثلاث النقاط (?)" ثم اضغط على خيار "تعديل الطلب" وقم بتعديل البيانات المطلوب منك تصحيحها فقط بالانتقال إلى الحقل الخاص بتلك البيانات أو المرفقات ومن ثم قم بإعادة إرسال الطلب بالضغط على "حفظ البيانات"'. The right sidebar contains a list of navigation options: 'الاسماء التجارية', 'السجلات الفردية', 'العلامات التجارية', 'براءات الاختراع', 'طلب تسجيل براءة', 'طلب تجديد براءة', 'طلب نقل ملكية', 'طلب تغيير عنوان', 'طلب شطب براءة', 'اصدار عدد النشر', 'قائمة الاعتراضات', 'قائمة الطلبات', 'التصاميم الصناعية', 'الشركات التجارية'.

خطوات تعديل بيانات الطلب ومرفقاته ثم إعادة ارسال الطلب



إذا كانت ملاحظات الفاحص المرسله إليك متعلقة بالتعديل في بيانات مقدم الاعتراض أو خلاصة الاعتراض المدخلة في الطلب فعليك الانتقال إلى الحقل الخاص بتلك البيانات ثم قم بتعديلها حسب الملاحظات مرفقات الطلب وحفظ البيانات...



..وفي حال كانت ملاحظات الفاحص المرسله إليك متعلقة بالوثائق المرفقة فعليك الانتقال إلى المرفقات بتمرير الشاشة للأسفل وإعادة ارفاق الوثيقة حسب الملاحظات في الحقل الخاص بها ويجب ان تكون الوثيقة واضحة خاليه من أي تظليل أو حواشي جانبه تظهر المكان المحيط بها.

بعد استيفاء جميع تلك الملاحظات قم بإعادة إرسال الطلب بالضغط على "حفظ البيانات"

4

قيد الاعتراض ونشره في البوابة الالكترونية للوزارة وإبلاغ المعارض ضده بالاعتراض

في حال كان الطلب مستوفي فسيتم اشعارك بذلك برسالة نصية SMS وسيتم قيد الاعتراض ونشره في البوابة الالكترونية وإبلاغ المعارض ضده بالاعتراض على طلب تسجيل براءة الاختراع، وعليك انتظار الرد على الاعتراض خلال مدة أقصاها 30 يوم من تاريخ اشعار المعارض ضده بالبلاغ، وبعد الرد وانتهاء فترة النشر (90 يوم) سيتم اصدار قرار الفصل بالاعتراض من قبل المسجل العام بالوزارة واشعارك بالقرار برسالة نصية SMS.

ملاحظة:

- سواء تم الرد على الاعتراض أو لم يتم الرد خلال الـ 30 يوم من تاريخ الإبلاغ بالاعتراض، وانتهاء فترة النشر (90 يوم) سيتم إصدار قرار الفصل بالاعتراض، والذي سيكون يحدد الحالات التالية:
 1. رفض الاعتراض وسيتم بعدها استكمال إجراءات اصدار شهادة تسجيل براءة الاختراع.
 2. قبول الاعتراض وعدم الاستمرار في إجراءات طلب تسجيل براءة الاختراع المعارض ضدها.
- بعد اصدار قرار الفصل بالاعتراض تكون مهمة الوزارة قد انتهت وعلى المعارض أو المعارض ضده اللجوء إلى المحكمة ان رغب في ذلك للطعن في قرار المسجل بشأن الاعتراض وذلك خلال 30 يوما من تاريخ الاشعار بقرار الفصل بالاعتراض.

تم الإبلاغ بانتظار الرد على الاعتراض



إذا لم يتم الرد على الاعتراض خلال 30 يوم يعتبر المعارض ضده متنازل عن طلب تسجيل براءة الاختراع

بعد اصدار قرار الفصل بالاعتراض سيتم اشعارك برسالة نصية SMS ويمكنك الاطلاع على قرار الفصل أو طباعته من خلال تبويب "قائمة الطلبات"



الجمهورية العربية السورية
وزارة الاقتصاد والصناعة والاستثمار

تاجر

براءات الاختراع • قائمة الطلبات

بحث: 109274

عرض: 20 سجل

1 قم بالضغط على الدائرة الخضراء +

رقم الطلب	تاريخ الطلب	نوع العملية	نوع البراءة	اسم الاختراع	حالة الطلب
109274	22:31:00 2025-07-31	طلب اعتراض	براءة اختراع	هذا الطلب تجريبي لغرض اعداد الدليل الإرشادي لهذه الخدمة	مفوض الطلب

نتيجة الطلب
طلب اعتراض على براءة اختراع
إجراءات التسجيل
إجراءات الاعتراض وعدم الاستمرار في إجراءات التسجيل

2 اضغط على "الثلاث النقاط (⋮)" لاستعراض ثم اضغط على خيار "طباعة القرار"

3

طلب تسجيل براءة
طلب تجديد براءة
طلب نقل ملكية
طلب تغيير عنوان
طلب شطب براءة
اصدار عدد النشر
قائمة الاعتراضات
قائمة الطلبات

التصاميم الصناعية
الشركات التجارية

الرسائل 10 ساعة

MOIT
تم اصدار قرار الفصل بالاعتراض رقم *****
على براءة اختراع رقم *****، لمزيد من التفاصيل
ادخل بوابة الخدمات الالكترونية
وضع علامة "مقروء" حذف رد

جميع الحقوق محفوظة لوزارة الاقتصاد والصناعة والاستثمار © 2025 - تصميم وتطوير اذكار

البوابة الإلكترونية
براءات الاختراع

المرحلة الثانية

الرد على اعتراض تسجيل براءة اختراع

للمعترض ضده:

في حال تم الاعتراض على تسجيل براءة الاختراع قبل انتهاء فترة الاعتراض (90 يوم من تاريخ نشر إيداع براءة الاختراع في البوابة الإلكترونية للوزارة) سيتم إبلاغك بذلك برسالة نصية SMS ويتوجب عليك الرد على الاعتراض خلال 30 يوم من تاريخ إشعارك بالاعتراض مالم فإن عدم الرد يعتبر تنازلاً منك عن تسجيل براءة الاختراع.

1 تقديم الرد على الاعتراض
عبر تبويب (قائمة الاعتراضات)

2

سداد رسوم الرد على الاعتراض
ومتابعة الطلب

3

استقبال وفحص بيانات ووثائق
الرد على الاعتراض

4

قيد الرد وانتظار صدور قرار الفصل
بالاعتراض



1

تقديم الرد على الاعتراض من حسابك في البوابة عبر تبويب "قائمة الاعتراضات"

لنتمكن عزيزنا المعارض ضده من الاطلاع على تفاصيل الاعتراض وطباعة مرفقات الاعتراض ولتتمكن من تقديم الرد على اعتراض تسجيل براءة الاختراع، قم بتسجيل الدخول إلى حسابك في بوابتنا الالكترونية "e-moit.gov.ye" وأتبع الارشادات الموضحة في الصفحات التالية :

شاشة الدخول

اسم المستخدم gmail@gmail.com

كلمة المرور

دخول

إنشاء حساب

نسيت كلمة المرور



من الواجهة الرئيسية لحسابك اذهب إلى قائمة الخدمات واضغط على تبويب "براءات الاختراع" ثم اضغط على خدمة "قائمة الاعتراضات" وسيظهر طلب تسجيل براءة الاختراع الذي تم الاعتراض على تسجيله.

فور ارسال الطلب وفي كل مرحلة يمر بها ستظهر لك في هذه النافذة اشعارات الجرس و قائمة " اخر هذه النافذة

براءات الاختراع

نظرة عامة للاطلاقات	أخر التنبيهات والرسائل
اجمالي الطلقات	اشعار تعديل
حذف اسم تجاري	اشعار
سجل افراد	اشعار سداد
سجل شركات	اشعار سداد
علامة تجارية	شعار برفض طلب التسجيل
وكالة تجارية	
عرض التقرير	

فور الدخول الى تبويب "قائمة الاعتراضات" سيظهر لك طلب براءة الاختراع المعترض على تسجيله، قم بالضغط على "الدائرة الخضراء + " ثم اضغط على ايقونة "الثلاث النقاط (i)" ومن خلالها يمكنك الاطلاع على "تفاصيل الاعتراض" وتقديم "الرد على الاعتراض".

قائمة الاعتراضات

رقم الطلب	نوع الطلب	تاريخ البلاغ	رقم الادعاء	اسم الاختراع	المدة المتبقية	حالة الطلب
108565	اعتراض على براءة اختراع	2025-03-10	00000	وزارة الاقتصاد والصناعة والاستثمار Ministry of Economy, Industry & Investment	تبقى (30) يوم	لم يتم الرد

1 قم بالضغط على الدائرة الخضراء +

2 ثم اضغط على "الثلاث النقاط (i)" لاستعراض "تفاصيل الاعتراض" او "الرد على الاعتراض"

3 قائمة الاعتراضات

الفترة المتبقية للرد

جميع الحقوق محفوظة لوزارة الاقتصاد والصناعة والاستثمار © 2025 - تصميم وتطوير إدارة التطوير.

فور الضغط على "الرد على الاعتراض" ستظهر لك نافذة تقديم الرد متضمنة خمسة عناوين رئيسية كل عنوان يحتوي على بيانات وحقول تتطلب ادخال البيانات ورفاق الوثائق فيها، وهي:

1. بيانات براءة الاختراع / بيانات طالب تسجيل البراءة.
2. بيانات الاعتراض (تفاصيل الاعتراض، مرفقات الاعتراض)
3. بيانات المعارض ضده
4. بيانات الرد على الاعتراض واستعراض شروط الرد.
5. مرفقات الرد على الاعتراض

الرد على الاعتراض على براءة اختراع رقم (109274)

بيانات طلب التسجيل | بيانات البراءة (براءة اختراع)

الرد على طلب الاعتراض خلال 30 يوماً من تاريخ البلاغ

براءة اختراع

بالضغط هنا ستظهر لك بيانات طالب التسجيل

في هذا العنوان تظهر بيانات براءة الاختراع

يمكنك طباعة بلاغ الاعتراض وعريضة الاعتراض والوثائق الأخرى المؤيدة للاعتراض والإطلاع عليها بالضغط على "مرفقات الاعتراض"

قم بتمرير الشاشة للأسفل لتظهر لك عناوين تقديم الرد على الاعتراض الأخرى وحقولها

رقم الإبداع	تاريخ الإبداع	تاريخ النشر	اسم الاختراع عربي	اسم الاختراع انجليزي	وصف الاختراع عربي	وصف الاختراع انجليزي	عدد عناصر الحماية	اسم ووصف العنصر المطلوب حمايتها في طلب تسجيل براءة الاختراع
109274	2025-05-01	2025-07-17	الطلب تجريبي لغرض اعداد الدليل الإرشادي لهذه الخدمة	اسم الاختراع باللغة الانجليزية	وصف مختصر عن الاختراع باللغة العربية	وصف مختصر عن الاختراع باللغة الانجليزية	1	عناصر الحماية

بيانات الاعتراض:-

تاريخ البلاغ	اسم مقدم طلب الاعتراض على	ملخص الاعتراض
2025-02-25	اسم مقدم طلب الاعتراض على	ملخص الاعتراض

ملخص الاعتراض

ملخص الاعتراض

مرفقات الاعتراض



أولاً

ثانياً

بيانات براءة الاختراع المعارض ضدها و طالب تسجيل براءة الاختراع المعارض ضده
بيانات المعارض: ومنها يمكنك الاطلاع على "تفاصيل المعارض" و "مرفقات
المعارض" ويمكنك طباعة صورة البلاغ (بلاغ المعارض)

بيانات طلب التسجيل

الرد على المعارض على براءة اختراع رقم (109274)

براءة اختراع

الرد على طلب المعارض خلال 30 يوماً من تاريخ البلاغ

تبقى 3 يوم

اسم طلب التسجيل

التنبه لعدد الأيام المتبقية لتقديم الرد على المعارض

بيانات الاختراع

الرد على طلب المعارض على براءة اختراع رقم (109274)

براءة اختراع

الرد على طلب المعارض خلال 30 يوماً من تاريخ البلاغ

تبقى 3 يوم

رقم الايداع	109274
تاريخ الايداع	2025-05-01
تاريخ النشر	2025-07-17
اسم الاختراع عربي	الطلب تجريبي لغرض اعداد الدليل الارشادي لهذه الخدمة
اسم الاختراع انجليزي	اسم الاختراع باللغة الانجليزية
وصف الاختراع عربي	وصف مختصر عن الاختراع باللغة العربية
وصف الاختراع انجليزي	وصف مختصر عن الاختراع باللغة الانجليزية
عدد عناصر الحماية	1
عناصر الحماية	اسم ووصف العنصر المطلوب حمايتها في طلب تسجيل براءة اختراع

بيانات المعارض:

عريضة المعارض مرفقة ومخطومة:

مور لشهادة التسجيل ان وجدت:

صورة البلاغ:

بيانات المعارض ضده:

مرفقات المعارض

مقدم المعارض

تاريخ البلاغ

اسم مقدم طلب المعارض على

ملخص المعارض

ملخص الاختراع

مقدم الاختراع

قم بتمرير الشاشة للأسفل لتظهر لك عناوين تقديم الرد على المعارض الأخرى وحقولها

من خلال "مرفقات المعارض" يمكنك طباعة بلاغ المعارض وعريضة المعارض أو أي وثائق أخرى مرفقة من قبل المعارض بالضبط على هذه الأيقونة "طباعة"

بيانات المعارض "تفاصيل المعارض"



ثالثاً

بيانات المعارض ضده: وفيها يجب ادخال البيانات الصحيحة للمعارض ضده في الحقول الفارغة

رابعاً

بيانات الرد على الاعتراض: ويجب ان تقوم بإدخال (كتابة) ملخص عن عريضة الرد على الاعتراض حسب الشروط والمعايير في حقل "ملخص الرد على الاعتراض"

The screenshot shows a web interface for filing an objection and response. The main form is titled "بيانات المعارض ضده" (Objection Data) and includes fields for the applicant's name, gender, nationality, and phone number. Below this is a section for "بيانات الرد على الاعتراض" (Response Data) with a "ملخص الرد على الاعتراض" (Response Summary) field. A "شروط ومعايير الرد على الاعتراض" (Objection Response Conditions and Standards) section is also visible. The interface is in Arabic and includes a search bar and navigation icons.

بيانات المعارض ضده

الشكل القانوني: فرد

اسم المعارض ضده: وزارة الاقتصاد والتجارة والاستثمار

الجنسية: اليمن

العنوان: امانة العاصمة صنعاء - مديرية الثورة - حي الصفاة

الالتفون: 779990081

بيانات الرد على الاعتراض

شروط ومعايير الرد على الاعتراض: اضغط هنا

ملخص الرد على الاعتراض: ادخل ملخص لا يقل عن 300 حرف ولا يزيد عن 900 حرف

مرفقات الرد على الاعتراض

الحد المسموح لكل ملف: 20 ميجا

الامتدادات المسموحة للمرفقات: *.jpg *.jpeg *.png

المرفقات التي امامها (★) مطلوبة

عريضة الرد على الاعتراض موقعة ومختومة

صور لشهادت التسجيل ان وجدت

التنبه هنا إلى أن ملخص الرد على الاعتراض سوف يظهر في قرار الفصل في الاعتراض لذا يجب التركيز على أن لا يزيد عن 900 حرف موضحاً أهم بنود عريضة الرد مثل (وجود تسجيلات سابقة - أخرى ان وجدت) للمعارض ضده.

اضغط هنا للاطلاع على شروط ومعايير الرد على الاعتراض

قم بتمرير الشاشة للأسفل لإرفاق الوثائق الخاصة بتقديم الرد على الاعتراض وإرسال الطلب



خامساً

مرفقات الرد على الاعتراض: وفيها يتوجب عليك ارفاق الوثائق المطلوبة الموضحة
اسمائها أمام كل حقل كلاً على حده من واقع الأصول ويجب ان تكون بصيغة
ملف "pdf" ولا يزيد حجم كلاً منها عن 20 ميغا.

The screenshot shows the 'مرفقات الرد على الاعتراض' (Response Attachments) section of the portal. A file explorer window is open, showing a list of PDF files. A blue callout box explains the process: 'بعد إرفاق جميع الوثائق قم بالضغط على "حفظ البيانات" ليتم إرسال طلب الرد لسداد الرسوم' (After attaching all documents, click 'Save Data' to submit the request for fee payment). Another callout box states: 'لإرفاق الوثائق قم بالضغط على ايقونة "اختار" ثم قم باختيار ملف الوثيقة المحفوظة في جهازك وتأكد إرفاقها' (To attach documents, click the 'Select' icon, then choose the saved document file on your device and ensure it is attached).

The portal interface includes a search bar, a list of attachments, and a sidebar with navigation options like 'طلب تسجيل براءة', 'طلب تجديد براءة', 'طلب نقل ملكية', etc.

تم ارسال الطلب بنجاح

سداد رسوم الرد على الاعتراض ومتابعة الطلب

2



بعد إرسال الرد على الاعتراض سيتم إشعارك بنجاح إرسال الطلب ولزوم سداد الرسوم عبر كلا مما يلي:

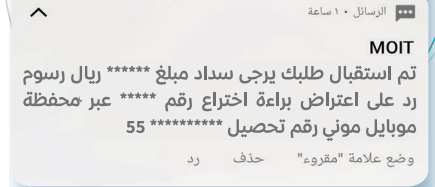
ويتوجب عليك سداد رسوم واجور الطلب عبر تطبيق محفظة موبايل موني برقم التحصيل المدون في الرسالة النصية وذلك بالدخول إلى "مدفوعات" << ثم مدفوعات حكومية << ثم امر تحصيل حكومي << وبعدها قم بإدخال رقم التحصيل وتأكد أمر السداد.

وفي حال لم يتوفر لديك حساب في محفظة موبايل موني، فيمكنك طباعة حافظة سداد رسوم الطلب والتوجه إلى أحد فروع كاك بنك للسداد.

التنبيه في الاشعارات أعلى صفحة حسابك في البوابة بالضغط على زر "الجرس"



إرسال رسالة نصية SMS الى رقم جوالك المسجل في حساب البوابة



قائمة الطلبات "متابعة حالة ونتيجة الطلب وطباعة حافظة السداد"
بعد ارسال الرد على طلب الاعتراض سيحال مباشرة إلى "قائمة الطلبات" في حسابك وسيظل في حالة انتظار السداد حتى يتم السداد، ولتتمكن من طباعة حافظة الرسوم وتتبع سير الإجراءات للطلب قم بالدخول إلى طلبك من "قائمة الطلبات" ثم اضغط على ايقونة "الدائرة الخضراء (+)" ومن ثم الاطلاع على "حالة الطلب" و "نتيجة الطلب" كما هو موضح بالصورة.



قائمة الطلبات

رقم الطلب: 109274

تاريخ الطلب: 22:31:00 2025-07-31

نوع العملية: الرد على اعتراض

نوع البراءة: براءة اختراع

اسم الاختراع: هذا الطلب تجريبي لغرض اعداد الدليل الإرشادي لهذه الخدمة

قم بالضغط على الدائرة الخضراء (+)

نتيجة الطلب: طلب الرد على اعتراض تسجيل براءة اختراع

يمكنك الضغط على "الثلاث النقاط (⋮)" لاستعراض "تفاصيل الطلب" او "طباعة الحافظة".

تفاصيل الطلب

طباعة الحافظة

قائمة الطلبات

جميع الحقوق محفوظة لوزارة الاقتصاد والصناعة والاستثمار © 2025 - تصميم وتطوير إدارة التطوير.

3

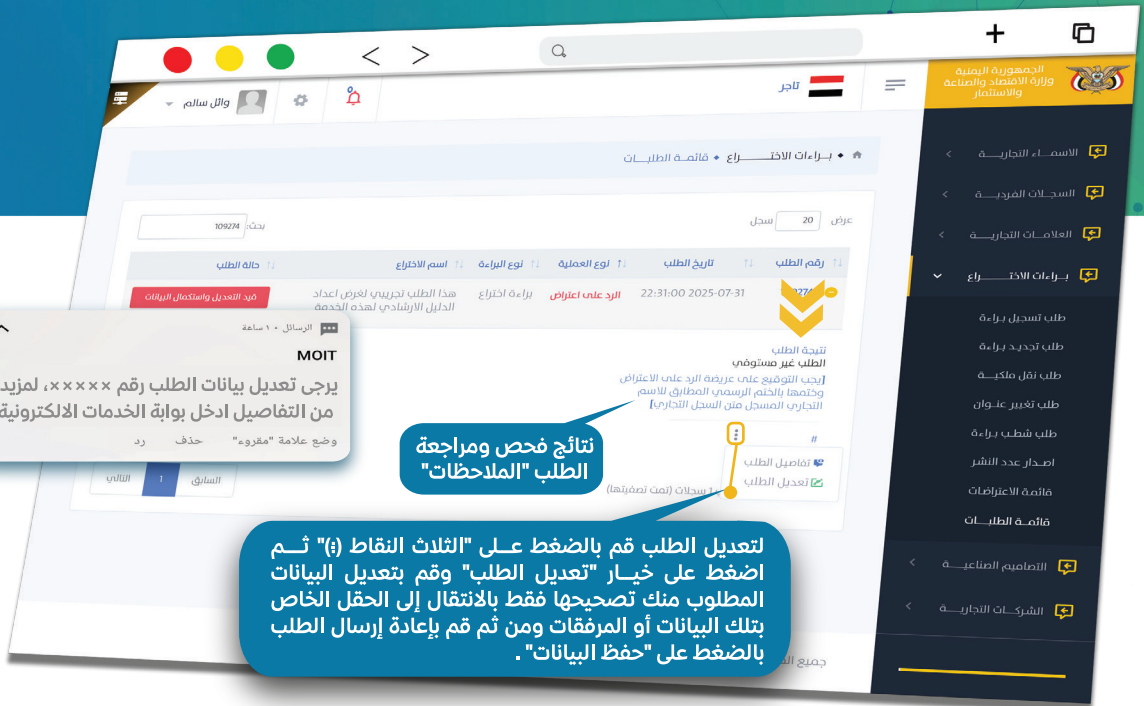
استقبال وفحص بيانات ووثائق الطلب

بعد أن تقوم بسداد رسوم الرد على الاعتراض سيحال الطلب مباشرة للفحص والمراجعة من قبل مختص البوابة الالكترونية ويتوجب عليك في هذه المرحلة متابعة نتائج فحص الطلب ومراحل سير الإجراءات (اشعار المعارض بالرد وانتظار قرار الفصل في الاعتراض) بالاطلاع على "حالة الطلب" و"نتيجة الطلب" من حسابك "قائمة الطلبات".

الطلب قيد الفحص والمراجعة

في حال تم
إشعارك بتعديل
الطلب

بمجرد تأكيد سداد الرسوم سيحال الطلب للفحص والمراجعة وسيقوم مختص البوابة الإلكترونية بمراجعة البيانات والوثائق المدخلة في الطلب للتحقق من صحة إدخالها واستيفاء الوثائق، وفي حال تبين وجود أي ملاحظات سيتم إعادة الطلب لحسابك وإشعارك برسالة نصية SMS بلزوم تعديل الطلب ليتوجب عليك الدخول الى طلبك من "قائمة الطلبات" والاطلاع على الملاحظات المدونة أسفل "نتيجة الطلب" ثم تعديل الطلب وإعادة إرساله .



MOIT
يرجى تعديل بيانات الطلب رقم x x x x x ، لمزيد من التفاصيل ادخل بوابة الخدمات الإلكترونية
وضع علامة "مفروءة" - حذف - رد

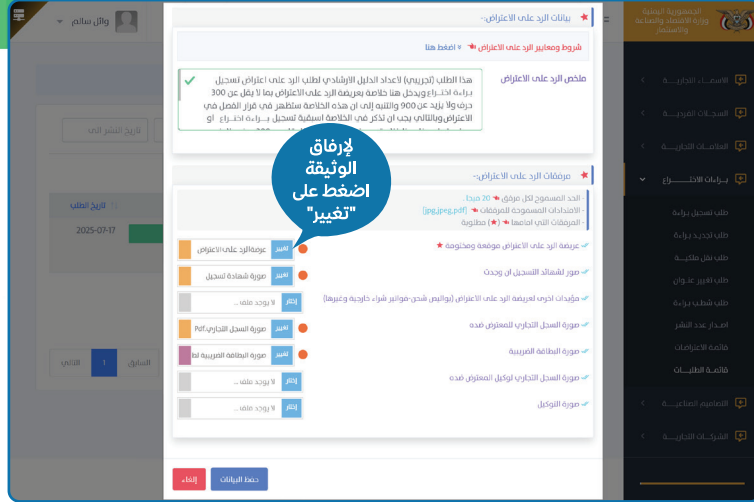
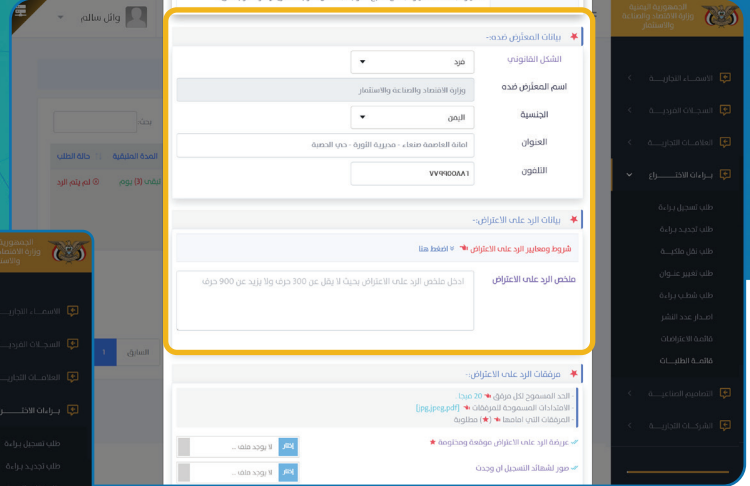
نتائج فحص ومراجعة
الطلب "الملاحظات"

لتعديل الطلب قم بالضغط على "الثلاث نقاط (⋮)" ثم اضغط على خيار "تعديل الطلب" وقم بتعديل البيانات المطلوب منك تصحيحها فقط بالانتقال إلى الحقل الخاص بتلك البيانات أو المرفقات ومن ثم قم بإعادة إرسال الطلب بالضغط على "حفظ البيانات" .



خطوات تعديل بيانات الطلب ومرفقاته ثم إعادة ارسال الطلب

إذا كانت ملاحظات الفاحص المرسله إليك متعلقة بالتعديل في بيانات المعارض ضده أو ملخص الرد على الاعتراض المدخلة في الطلب فعليك الانتقال إلى الحقل الخاص بتلك البيانات ثم قم بتعديلها حسب الملاحظات ثم مرر الشاشة للأسفل الى مرفقات الطلب وحفظ البيانات..



..وفي حال كانت ملاحظات الفاحص المرسله إليك متعلقة بالوثائق المرفقة فعليك الانتقال إلى المرفقات بتمرير الشاشة للأسفل وإعادة ارفاق الوثيقة حسب الملاحظات في الحقل الخاص بها ويجب ان تكون الوثيقة واضحة خاليه من أي تظليل أو حواشي جانبيه تظهر المكان المحيط بها.

بعد استيفاء جميع تلك الملاحظات قم بإعادة إرسال الطلب بالضغط على "حفظ البيانات"

إبلاغ المعارض بالرد وانتظار قرار الفصل بالاعتراض

4

انتظار قرار الفصل بالاعتراض

في حال كان الطلب مستوفي فسيتم إبلاغ المعارض بالرد واحالة الطلب لانتظار قرار الفصل بالاعتراض وسيتم اشعارك بذلك برسالة نصية SMS، وعليك انتظار اصدار قرار الفصل بالاعتراض من قبل المسجل العام بالوزارة واشعارك بإصدار القرار.

الرسائل ١٠ ساعة

MOIT

تم فحص طلب الرد على اعتراض براءة
اختراع رقم ***** طلبك قيد انتظار قرار
الفصل بالاعتراض

وضع علامة "مقروء" حذف رد

اصدار قرار الفصل بالاعتراض

بمجرد الفصل في الاعتراض سيتم اشعار كلاً من المعارض والمعارض ضده بما تم اقراره بخصوص الاعتراض والرد عليه ويمكن لكلاً منهما الاطلاع على القرار وطباعته من تبويب "قائمة الطلبات" كلاً من حسابه، فإن تم رفض الاعتراض فسيتم استكمال إجراءات اصدار شهادة تسجيل براءة الاختراع، أما في حال تم قبول الاعتراض فسيتم إلغاء إجراءات تسجيل براءة الاختراع المعارض ضده، وتكون مهمة الوزارة قد انتهت وعلى المعارض ضده اللجوء إلى المحكمة ان رغب بالطعن في قرار المسجل العام بشأن الاعتراض وذلك خلال 30 يوماً من تاريخ تلقيه قرار الفصل بالاعتراض.



الرسائل • ١ ساعة

MOIT

تم اصدار قرار الفصل بالاعتراض رقم ****
على براءة اختراع رقم *****، لمزيد من
التفاصيل ادخل بوابة الخدمات الالكترونية

وضع علامة "مقروء" حذف رد



وزارة الاقتصاد
والصناعة والاستثمار
Ministry of Economy,
Industry & Investment

البوابة الإلكترونية
SERVICE PORTAL



  @moit.gov.ye

البوابة الإلكترونية
بإجراءات الأستماع



وزارة الاقتصاد
والصناعة
والاستثمار



مع تحيات وزارة الاقتصاد والصناعة والاستثمار

البوابة الإلكترونية
بمبادرات الأستراع



وزارة الاقتصاد
والصناعة
والاستثمار

البوابة الالكترونية
SERVICE PORTAL



  @moit.gov.ye